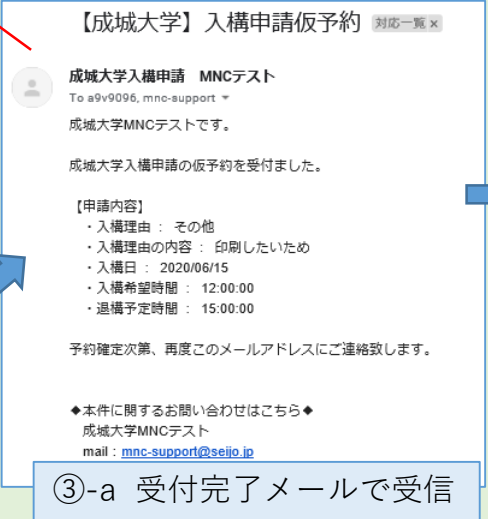
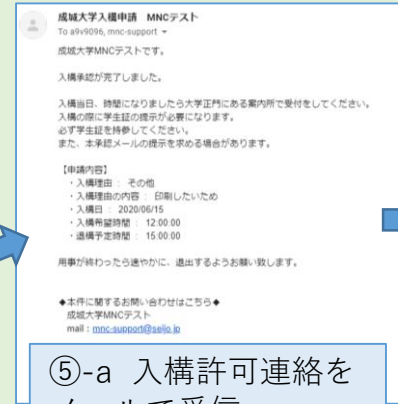


【注意！！】
この時点では、まだ入構はできません！
受付が完了しただけです！！



入構許可



⑥入構！！

入構当日は、
正門で学生証の
提示が必要です！
忘れずに！



① 成城大学入構申請に
アクセス

成城大学メールアドレスでのログインが必要。
【成城大学メールアドレス】
学籍番号@u.seijo.ac.jp
(2015年以前入学者は、学籍番号@y.seijo.ac.jp)
【パスワード】
MNCIDのパスワード
(WebClassにログインするときのパスワード)

② 入構申請を入力

入構時間内
に申請

入構時間外
に申請

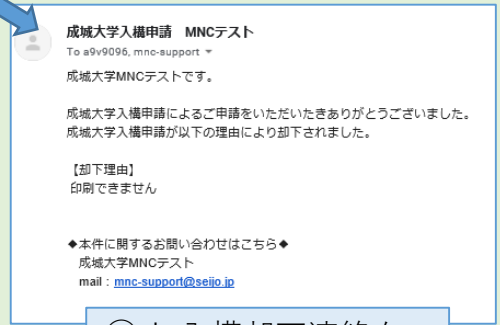
③-a 受付完了メールで受信



③-b 入構時間外申請のため、
受付されなかったことがメールで受信

④大学側で、入構可能
な理由かチェック

入構却下



⑤-b 入構却下連絡を
メールで受信

⑤-a 入構許可連絡を
メールで受信

再申請